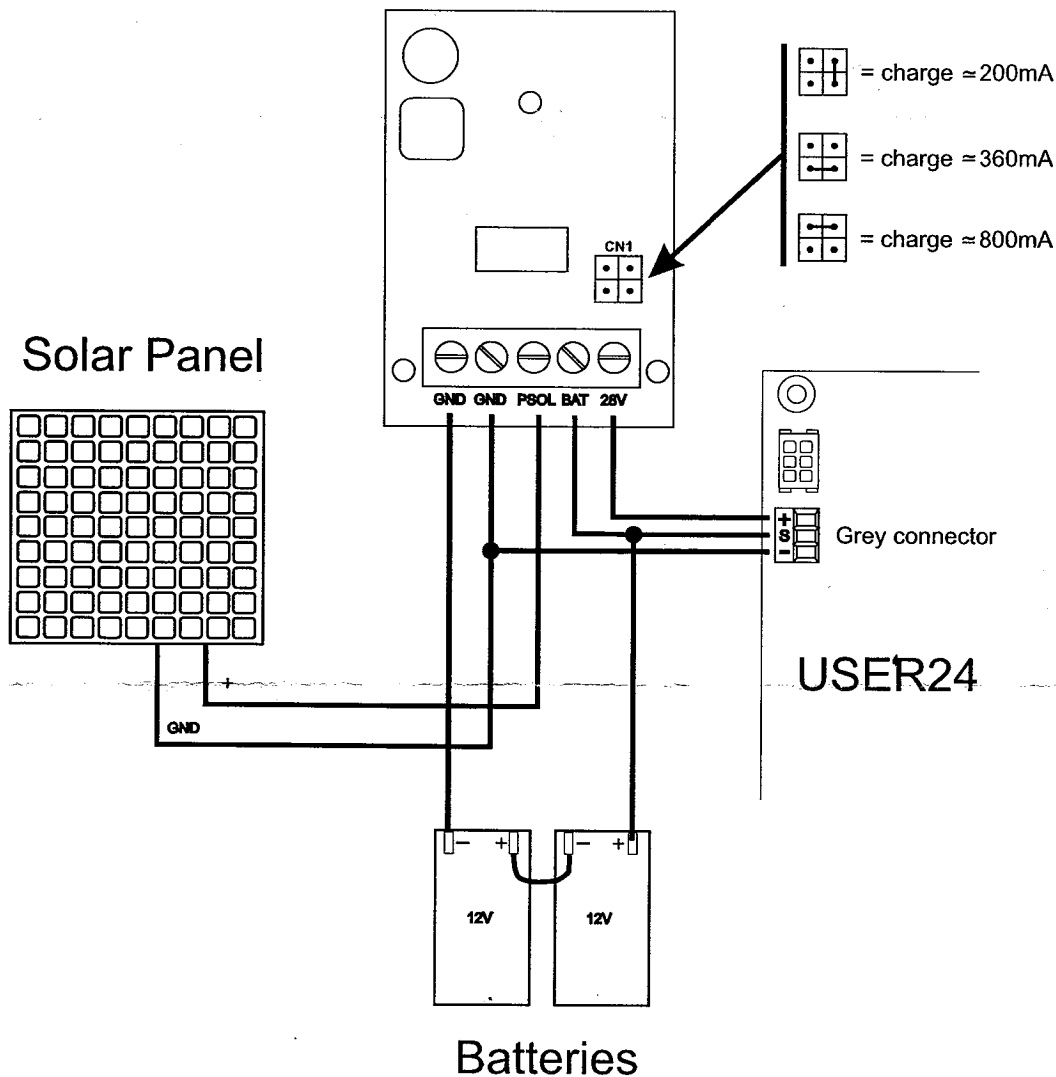





**CIRCUITO CARICA BATTERIE USER 2 24V / USER 2 24V BATTERY CHARGER CIRCUIT /
CIRCUIT CHARGEUR DE BATTERIE USER 2 24V / CUADRO CARGABATERIAS USER 2 24V /
SCHALTUNG BATTERIELADEGERAET USER 2 24V**



Nota: Per una durata più lunga della batteria si consiglia di impostare la corrente di carica secondo la seguente tabella:
Note: For a longer duration of the battery it is recommended to set the charging current according to the following table:
Remarque: Pour une durée plus longue de la batterie il est conseillé d'afficher le courant de la charge selon le tableau suivant:
Nota: Para una mas larga duración de la batería se aconseja regular la corriente de carga como la siguiente tabla:
Hinweis: Für eine längere Lebensdauer der Batterie wird empfohlen den Ladestrom entsprechend der folgenden Tabelle einzustellen:

Corrente di batteria (mA) Battery current (mA) Courant de la batterie (mA) Corriente de batería (mA) Batteriestrom	Batteria (Ah) Battery (Ah) Batterie (Ah) Batería (Ah) Batterie (Ah)
 800	12 o 16
 360	7
 200	2